

ZUBEHÖR



Alle Artikel in "grün" sind für den normalen Reinigungsbedarf.
Kein Ex-Bereich!



Alle Artikel in "blau" sind einsetzbar im Staub-Ex-Bereich, in Zone 21 und 22.
Schläuche einsetzbar in Zone 20, 21, 22.



Alle Artikel in "rot" sind einsetzbar im Gas-Ex-Bereich, in Zone 1 und 2,
Schlag- und Reibfunkenfrei.
Schläuche einsetzbar in Zone 0, 1, 2.



Schläuche im Sinne der BGR 132, Juli 2004:

1. Ein **leitfähiger** Schlauch ist ein Schlauch mit einem Widerstand von weniger als $10^3 \Omega/m$.
2. Ein **ableitfähiger** Schlauch ist ein Schlauch mit einem Widerstand von mehr als $10^3 \Omega/m$ und weniger als $10^6 \Omega/m$.
3. Ein **isolierender** Schlauch ist ein Schlauch mit einem Widerstand von mehr als $10^6 \Omega/m$.

Ω/m ist die Einheit des Quotienten aus dem zwischen den beiden Schlauchenden gemessenen elektrischen Widerstand und der Länge des Schlauchs.

In explosionsgefährdeten Bereichen sollen leitfähige oder ableitfähige Schläuche eingesetzt werden, da isolierende Schläuche für den Einsatz in explosionsfähiger Atmosphäre nicht geeignet sind. Nach DIN EN 12115 werden verschiedene Bauformen leitfähiger Schläuche unterschieden und als **M-Schläuche** oder **Ω -Schläuche** bezeichnet.

- Ein **M-Schlauch** besitzt elektrisch leitfähige Drahteinlagen.
- Die Einlage ermöglicht eine Ableitung durch Anschluss an den Flansch oder an die Schlauchkupplung.
- Bei der Prüfung darf der Widerstand von M-Schläuchen zwischen den Armaturen über die ganze Länge nicht mehr als 100Ω betragen.
- Bei stark ladungserzeugenden Prozessen können gefährliche Aufladungen nicht ausgeschlossen werden.

- Ein **Ω -Schlauch** besteht aus leitfähigem oder ableitfähigem Material.
- Er kann zusätzlich mit Metalleinlagen ausgerüstet sein.
- Bei der Prüfung darf der Widerstand von Ω -Schläuchen zwischen den Armaturen über die ganze Länge nicht mehr als $10^6 \Omega$ betragen.

Für das Aufsaugen brennbarer Flüssigkeiten sind **bevorzugt Ω -Schläuche** zu verwenden.

Zubehör für den Reinigungsbedarf

35 mm-Anschluß

50 mm-Anschluß

70 mm-Anschluß

100 mm-Anschluß

	Schlauch, 2,5 m, Gummi mit Metall-Anschlüssen Art-Nr: 03501000 mit V2A-Anschlüssen Art-Nr: 03501100	Schlauch, 3,0 m, Gummi mit V2A-Anschlüssen Art-Nr: 05001000 mit Kunststoff-Anschlüssen Art-Nr: 05085000	Schlauch, 3,0 m, Gummi mit Metall-Anschlüssen, Art-Nr: 07045000 mit Kunst.-Anschl.-Art-Nr: 07003000 mit V2A-Anschlüssen Art-Nr: S070062203	
	Schlauch, 2,5 m, Kunststoff, hochflexibel mit Metall-Anschlüssen, Art-Nr: 03534000 mit V2A-Anschlüssen Art-Nr: 03634000	Schlauch, 3,0 m, Kunststoff, hochflexibel mit V2A-Anschlüssen Art-Nr: 05027000 mit Kunststoff-Anschlüssen Art-Nr: 05084000	Schlauch, 3,0 m, Kunststoff, h.flex. mit Metall-Anschlüssen Art-Nr: 07048000 mit Kunst.-Anschl.- Art-Nr: 07010000 mit V2A-Anschlüssen Art-Nr: 07148000	Schlauch, 3,0 m, Kunststoff, h.flex. mit Metall-Anschlüssen Art-Nr: 10031000 mit V2A-Anschlüssen Art-Nr: 11031000
	Schlauch, 2,5 m öl- und benzinfest mit Metall-Anschlüssen Art-Nr: 03535000	Schlauch, 3,0 m, öl- + benzinfest mit V2A-Anschlüssen Art-Nr: 05028000 mit Kunststoff-Anschlüssen Art-Nr: 18839000	Schlauch, 3,0 m, öl- und benzinfest mit Metall-Anschlüssen Art-Nr: 07047000 mit Kunst.-Anschl.- Art-Nr: 07011000 mit V2A-Anschlüssen Art-Nr: 07147000	Schlauch, 3,0m, öl- und benzinfest, mit Metall-Anschlüssen Art-Nr: 10028000 mit V2A-Anschlüssen Art-Nr: 11028000
	Schlauch, 2,5 m, Kunststoff, mit Metall-Anschlüssen Art-Nr: 03515000 mit V2A-Anschlüssen Art-Nr: 13035000	Schlauch, 3,0 m, Kunststoff mit V2A-Anschlüssen Art-Nr: 05014000 mit Kunststoff-Anschlüssen Art-Nr: 05045000	Schlauch, 3,0 m, Kunststoff mit Metall-Anschlüssen Art-Nr: 07044000 mit Kunststoff-Anschlüssen Art-Nr: 07005000	
		Schlauch, 3,0 m Metall mit V2A-Anschlüssen Art-Nr: 05015000	Schlauch, 3,0 m Metall mit Metall-Anschlüssen Art-Nr: 07046000 mit V2A-Anschlüssen Art-Nr: 07046300	Schlauch, 3,0 m Metall mit Metall-Anschlüssen Art-Nr: 10035000
	Schlauch, 2,5 m, Gummi mit V2A-Anschlüssen Art-Nr: 03612000	Schlauch, 3,0 m, Gummi mit V2A-Anschlüssen Art-Nr: 05115000 mit Kunststoff-Anschlüssen Art-Nr: 05116000	Schlauch, 3,0 m, Gummi mit V2A-Anschlüssen Art-Nr: 07109000 mit Kunststoff-Anschlüssen Art-Nr: 07110000	

Zubehör für den Reinigungsbedarf

35 mm-Anschluß

50 mm-Anschluß

70 mm-Anschluß

100 mm-Anschluß

	Schlauch, 2,5 m, öl- und benzinfest mit V2A-Anschlüssen Art-Nr: 03613000	Schlauch, 3,0 m, öl- und benzinfest mit V2A-Anschlüssen Art-Nr: 05128000 mit Kunststoff-Anschlüssen Art-Nr: 05094000	Schlauch, 3,0 m, öl- und benzinfest mit V2A-Anschlüssen Art-Nr: 07101000 mit Kunststoff-Anschlüssen Art-Nr: 07102000	Schlauch, 3,0 m, öl- und benzinfest, mit V2A-Anschlüssen Art-Nr: 11017000
	Schlauch, 2,5 m, öl- und benzinfest, leichte Ausführung, mit Metall-Anschlüssen Art-Nr: 19737000	Schlauch, 3,0 m öl- und benzinfest, leichte Ausführung, mit V2A-Anschlüssen Art-Nr: 19098000 mit Kunststoff-Anschlüssen Art-Nr: 19188000	Schlauch, 3,0 m öl- und benzinfest, leichte Ausführung mit Metall-Anschl. - Art-Nr: 07057000 mit Kunststoff-Anschlüssen Art-Nr: 19640000 mit V2A-Anschl. - Art-Nr: 19641000	Schlauch, 3,0 m öl- und benzinfest, leichte Ausführung mit Metall-Anschlüssen Art-Nr: 19953003 mit V2A-Anschlüssen Art-Nr: 19953103
		Schlauch, 3,0 m Metall mit Kunststoffummantelung, mit V2A-Anschlüssen Art-Nr: 05227103		
	Gebogenes Ansatzrohr, ohne Druckpinn, V2A Art-Nr: 03607000	Gebogenes Ansatzrohr 1 Druckpinn, Metall-Art-Nr: 05010000 2 Druckpinn, Metall-Art-Nr: 05075000 1 Druckp., V2A-Art-Nr: 05122002 2 Druckp.,V2A- Art-Nr: 05122000	Gebogenes Ansatzrohr 1 Druckpinn, Metall-Art-Nr: 07059000 2 Druckpinn, Metall-Art-Nr: 07059001 1 Druckpinn, V2A - Art-Nr: 07105002 2 Druckp., V2A - Art-Nr: 07105001	Gebogenes Ansatzrohr 2 Druckpinn, Metall Art-Nr: 10010000 2 Druckpinn, V2A Art-Nr: 10010001
		Gebogenes Ansatzrohr Kunststoff 1 Druckpinn - Art-Nr: 05090000 2 Druckpinn Art-Nr: 05090001		
		Handrohr, V2A, 1m, eine Seite eingezogen, andere Seite aufgeweitet mit Loch - Art-Nr: 05135000 mit Druckpinn - Art-Nr: 05121000 Handrohr, Aluminium Art-Nr: 05002008	Handrohr - 1m, mit Griff, eine Seite 30° abgeschrägt, andere Seite aufgeweitet mit Loch V2A - Art-Nr: 07106000 Metall - Art.-Nr: 07015000	Handrohr - 1m, mit Griff, eine Seite eingezogen, andere Seite aufgeweitet mit Loch V2A - Art-Nr: 17356000 Metall - Art.-Nr: 10015000







Zubehör für den Reinigungsbedarf

35 mm-Anschluß

50 mm-Anschluß

70 mm-Anschluß

100 mm-Anschluß

	Handrohr - 1,0 m Metall (2-teilig) - Art-Nr: 03502000 V2A (2-teilig) - Art-Nr: 03608000 Kunststoff (2-teilig) - Art-Nr: 03530000			
		Verlängerungsrohr, 1m, Kunststoff, eine Seite Aludruckguß-Kupplung mit Sterngriffschrauben, andere Seite Schlauchanschluß, V2A Art-Nr: 05053000		
		Verlängerungsrohr, 1m, Alu, inkl. Aludruckguß-Kupplung mit Sterngriffschrauben Art-Nr: 05037000		
	Bürstenmundstück 300mm, Holzkörper, 45°-Roßhaar-Kst.-Anschluss Art-Nr: 03509000 45°-Roßhaar-V2A-Anschluss Art-Nr: 03509001	Bürstenmundstück, 300mm, Holzkörper, 45°-Roßhaar-Kst. A.-Art-Nr: 05009000 45°-Perlon-Kst. A. - Art-Nr: 17312000 45°-Roßhaar-V2A-A. -Art-Nr:05107000 90°-Roßhaar-Kst.A.-Art-Nr: 19194000		
	Bürstenmundstück für Rohr 300 mm Ø, Holzkörper, 90° Kunststoff-Bogen, Roßhaar Art-Nr: 03506000 45° V2A-Bogen, Roßhaar Art-Nr: 03610000	Bürstenmundstück für Rohr 300 mm Ø, Holzkörper, 90° Kunststoff-Bogen, Roßhaar Art-Nr: 05006000 90° V2A-Bogen, Roßhaar Art-Nr: 05105000		
	Rundbürste, 100mm Ø, Holzkörper, V2A-Anschluss 90° - Roßhaar Art-Nr: 19195000	Rundbürste, 100 mm Ø, Holzkörper, mit Rändelschraube 45°-V2A-Roßhaar Art-Nr: 05104000		







Zubehör für den Reinigungsbedarf

35 mm-Anschluß

50 mm-Anschluß

70 mm-Anschluß

100 mm-Anschluß

	Rundbürste, 100 mm Ø, Holzkörper, Kunststoff-Anschluss 45° - Roßhaar - Art-Nr: 03510000 45° - Perlonbesatz - Art-Nr: 17306000 90° - Roßhaar - Art-Nr: 17438000	Rundbürste, 100 mm Ø, Holzkörper, Kunststoff-Anschluss 45°-Roßhaar - Art-Nr: 05007000 45°-Perlonbesatz - Art-Nr: 17305000 90°-Roßhaar - Art-Nr: 19193000 90°-Perlonbes. - Art-Nr: 19193001		
	Rundbürste, 100 mm Ø, Hozkörper, V2A-Anschluss 45° Winkel Roßhaarbesatz Art-Nr: 03609000			
	Fugendüse als gebogenes Ansatzrohr, V2A Art-Nr: 03618000	Fugendüse als gebogenes Ansatzrohr, Metall verz.,o. Pinn-Art-Nr: 05019000 Metall verz.,m. Pinn-Art-Nr: 050190001 V2A, o. Pinn - Art-Nr: 05119000 V2A, m. Pinn - Art-Nr: 051190002	Fugendüse als gebogenes Ansatzrohr, V2A Art-Nr: 07105005 Metall, verzinkt Art-Nr: 07016000	
	Fugendüse, 500 mm lang, V2A Art-Nr: 03611000 Metall, verzinkt Art-Nr: 03531000	Fugendüse, 500 mm lang, V2A, mit Loch für Druckpinn Art-Nr: 05106000		
		Fugendüse Kunststoff mit V2A-Anschlüssen Art-Nr: 05016000 mit Kunststoff-Anschluß Art-Nr: 05016001		
	Fugendüse, Kunststoff, konisch, ölfest Art-Nr. 03507000			







Zubehör für den Reinigungsbedarf

35 mm-Anschluß

50 mm-Anschluß

70 mm-Anschluß

100 mm-Anschluß

	Gummimundstück spitz von 10 - 25mm veränderbar Art-Nr: 03524000	Gummimundstück spitz von 10 - 25mm veränderbar Art-Nr: 05024000		
	Massenabsaugdüse Gummi ölfest, 100 mm breit Art-Nr: 03540000	Massenabsaugdüse Gummi ölfest, 100 mm breit Art-Nr: 05035000 (schwarz) bedingt ölfest Art-Nr: 05011004 (grau)		
		Gummimundstück, konisch, Art-Nr: 05013000 konisch ölfest Art-Nr: 05029000	Gummimundstück, konisch, Art-Nr: 07020000	
		Gummimundstück, bedingt ölfest, konisch, graue Ausführung, Art-Nr: 22986000		
	Gummimundstück, konisch Art-Nr: 03508000 ölfest Art-Nr. 03539000			
	Rundbürste, 70 mm Ø Gummikörper 45° Winkel, Roßhaarbesatz Art-Nr: 03542000	Rundbürste, 70 mm Ø Roßhaarbesatz, 45° Winkel Gummikörper, schwarz Art-Nr: 05034000 Gummikörper, grau Art-Nr: 05264001		





Zubehör für den Reinigungsbedarf

35 mm-Anschluß

50 mm-Anschluß

70 mm-Anschluß

100 mm-Anschluß

	Flachdüse, 100 mm breit, 45° Winkel, Kunststoff Art-Nr: 03525000	Flachdüse, 100 mm breit, 45° Winkel, Kunststoff Art-Nr: 05025000		
	Universalbürste Kunststoff Art-Nr: 03526000			
	Heizkörperdüse Aufsatz, Kunststoff passt nur auf Fugendüse Art-Nr: 03504000			
		Massenabsaugdüse Aluguß Art-Nr: 05012000		
		Grobsaugdüse Aluminium 200 x 70mm, passend für geb. Ansatzrohr oder Handrohr, Art-Nr: 05052000		
	Bodenmundstück, 360 mm, mit Rollen, Kunststoff, Gummileiste - Art-Nr: 03512000 Aluminium Gummileiste - Art-Nr: 03518000 Streifenbürste - Art-Nr: 03547000			







Zubehör für den Reinigungsbedarf

35 mm-Anschluß

50 mm-Anschluß

70 mm-Anschluß

100 mm-Anschluß

			Bodenmundstück, 500 mm breit verzinkt, höhenverstellbar, ohne Drehgelenk Gummileiste - Art-Nr: 07071000 Streifenbürste - Art-Nr: 07070000	
		Industrie-Bodenmundstück Aluguß mit Drehgelenk und ableitfähigen Kunststoffrädern, Höhenverstellung, 400 mm breit, Gummileiste - Art-Nr: 05060040 Streifenbürste - Art-Nr: 05061040		
		Industrie-Bodenmundstück Aluguß mit Drehgelenk und ableitfähigen Kunststoffrädern, 500 mm breit Gummileiste - Art-Nr: 05060000 Streifenbürste - Art-Nr: 05061000		
		Industrie-Bodenmundstück Bronze mit Drehgelenk und Höhenverstellung, 500 mm breit Gummileiste - Art-Nr: 05080000 Streifenbürste - Art-Nr: 05081000		
		Bodenabsaug-Vorrichtung für D1/W2 - Räder 75 mm Ø 600 mm - Art-Nr: 05004000 800 mm - Art-Nr: 05018000 für D2/W3 - Räder 125 mm Ø 600 mm - Art-Nr: 05004001 800 mm - Art-Nr: 05018001	Bodenabsaug-Vorrichtung für D1/W2 - Räder 75 mm Ø 600 mm - Art-Nr: 07001000 800 mm - Art-Nr: 07004000 für D2/W3 - Räder 125 mm Ø 600 mm - Art-Nr: 07001001 800 mm - Art-Nr: 07004001	
	Bodenmundstück, 360mm breit, leichte Metallausführung, Gummileisten, Art-Nr: 14120002 Art-Nr: 14120001			




Zubehör für den Reinigungsbedarf

35 mm-Anschluß

50 mm-Anschluß

70 mm-Anschluß

100 mm-Anschluß

		Winkelmuffe, 90° Aluminium mit Kunststoffbogen Art-Nr: 05057000		
		Winkelmuffe, 45° Metall verzinkt Art-Nr: 05064000 Aluminium mit Kunststoffbogen Art-Nr: 05017000		
	Winkelmuffe, 90° V2A Art-Nr: 17294001	Winkelmuffe, 90°, Metall verzinkt mit Rändelschraube, 320 mm lang Art-Nr: 05065000		
			Gabelstück, 70 / 2 x 70 mm Metall verzinkt Art-Nr: 09720000 V2A Art-Nr: 18048000	Gabelstück, 100 / 2 x 70 mm Metall verzinkt Art-Nr: 09793000 V2A Art-Nr: 09788001
				Gabelstück, 100 / 3 x 50 mm Metall verzinkt Art-Nr: 09789000
		Gabelstück, 50 / 2x50 mm, Metall verzinkt Art-Nr: 09716000 V2A Art-Nr: 17486000	Gabelstück, 70 / 2x50 mm Metall verzinkt Art-Nr: 09718000 V2A 70 / 2x50 mm Art-Nr: 17527000	Gabelstück, 100 / 2x50 mm Metall verzinkt Art-Nr: 22951000 100 / 2x70 mm Art-Nr: 09788000






Zubehör für den Reinigungsbedarf

35 mm-Anschluß

50 mm-Anschluß

70 mm-Anschluß

100 mm-Anschluß

		Gabelstück, Metall verzinkt 50 / 3x50 mm Art-Nr: 09717000 V2A 50 / 3x50 mm Art-Nr: 17486003	Gabelstück, Metall verzinkt 70 / 3x50 mm Art-Nr: 09719000 V2A 70 / 3x50 mm Art-Nr: 17796000	Gabelstück, Metall verzinkt 100 / 3x70 mm - Art-Nr: 17370000 100 / 3x50 mm - Art-Nr: 09789000 V2A 100 / 3x70 mm - Art-Nr: 13295000
		Reduzierstück - 70/50 mm Metall verzinkt Art-Nr: 30009000 V2A Art-Nr: 30076000	Reduzierstück - 100/70 mm Metall verzinkt Art-Nr: 30024000 V2A Art-Nr: 17061000	
		Reduzierstück - 70/50 mm Kunststoff, Art-Nr: 30080000		
	Reduzierstück - 50/35 mm Metall verzinkt Art-Nr: 30075000 V2A Art-Nr: 30077000			
		Reduzierstück - 100/50 mm Metall verzinkt Art-Nr: 18227005		

Zubehör für den Reinigungsbedarf

35 mm-Anschluß

50 mm-Anschluß

70 mm-Anschluß

100 mm-Anschluß



Klappdeckelanschluss, 50 mm Ø
Aluminium - Art-Nr: 05033000
mit Reedkontakt-Schließer
Art-Nr: 05050000
mit Reedkontakt-Öffner
Art-Nr: 05070000

Klappdeckelanschluss, 50 mm Ø
Kunststoff
Art-Nr: 05033050
mit Wechsler
Art-Nr: 05033150

Absaugarm, mit V2A-Trichter
Auslage 2 m, Metall,
Art-Nr: 09122000
Auslage 3 m, Metall,
Art-Nr: 09122003
Auslage 2 m, V2A,
Art-Nr: 09122010
Auslage 3 m, V2A,
Art-Nr: 09122013
Auslage 2 m, V2A,
Art-Nr: 09122110
Auslage 3 m, V2A,
Art-Nr: 09122113

Verbindungsschlauch zum Sauger
Absaugarm 50 mm Ø
Kunststoff hochflexibel, 1,8m
Art-Nr: 19318000
öl- und benzinfest, 1,8m
Art-Nr: 13266000
Polyethylen, 1,8m
Art-Nr: 09120050

Klappdeckelanschluss, 70 mm Ø,
Aluminium - Art-Nr: 07008000
mit Reedkontakt-Schließer
Art-Nr: 07009000
mit Reedkontakt-Öffner
Art-Nr: 07039000

Absaugarm, mit V2A-Trichter
Auslage 2 m, Metall,
Art-Nr: 09125000
Auslage 3 m, Metall,
Art-Nr: 09125003
Auslage 2 m, V2A,
Art-Nr: 09125010
Auslage 3 m, V2A,
Art-Nr: 09125013
Auslage 2 m, V2A,
Art-Nr: 09125110
Auslage 3 m, V2A,
Art-Nr: 09125113

Verbindungsschlauch zum Sauger
Absaugarm 70 mm Ø
Kunststoff hochflexibel, 1,8m
Art-Nr: 19319000
Polyethylen, 1,8m
Art-Nr: 09120070

Absaugarm, mit V2A-Trichter
Auslage 2 m, Metall,
Art-Nr: 09128000
Auslage 3 m, Metall,
Art-Nr: 09128002
Auslage 2 m, V2A,
Art-Nr: 09128010
Auslage 3 m, V2A,
Art-Nr: 09128011

Verbindungsschlauch zum Sauger
Absaugarm 100 mm Ø
Kunststoff hochflexibel, 1,8m
Art-Nr: 19320000
öl- und benzinfest, 1,8m
Art-Nr: 13033000

Zubehör für den Staub-Ex-Bereich

35 mm-Anschluß

50 mm-Anschluß

70 mm-Anschluß

100 mm-Anschluß

	Schlauch, 2,5 m, Gummi mit Metall-Anschlüssen, leitfähig Art-Nr: 03501000 mit V2A-Anschlüssen, leitfähig Art-Nr: 03501100	Schlauch, 3,0 m, Gummi mit V2A-Anschlüssen, leitfähig Art-Nr: 05001000 mit Kunststoff-Anschlüssen Art-Nr: 05085000	Schlauch, 3,0 m, Gummi mit Metall-Anschlüssen, leitfähig Art-Nr: 07045000 mit Kunst.-Anschl.-Art-Nr: 07003000 mit V2A-Anschlüssen, leitfähig Art-Nr: S070062203	
	Schlauch, 2,5 m, Kunststoff, hochflexibel mit Metall-Anschlüssen, leitfähig Art-Nr: 03534000 mit V2A-Anschlüssen, leitfähig Art-Nr: 03634000	Schlauch, 3,0 m, Kunststoff, hochflexibel mit V2A-Anschlüssen, leitfähig Art-Nr: 05027000 mit Kunststoff-Anschlüssen Art-Nr: 05084000	Schlauch, 3,0 m, Kunststoff, h.flex. mit Metall-Anschlüssen, leitfähig Art-Nr: 07048000 mit Kunst.-Anschl.- Art-Nr: 07010000 mit V2A-Anschlüssen, leitfähig Art-Nr: 07148000	Schlauch, 3,0 m, Kunststoff, h.flex. mit Metall-Anschlüssen, leitfähig Art-Nr: 10031000 mit V2A-Anschlüssen, leitfähig Art-Nr: 11031000
	Schlauch, 2,5 m öl- und benzinfest mit Metall-Anschlüssen, leitfähig Art-Nr: 03535000	Schlauch, 3,0 m, öl- + benzinfest mit V2A-Anschlüssen, leitfähig Art-Nr: 05028000 mit Kunststoff-Anschlüssen Art-Nr: 18839000	Schlauch, 3,0 m, öl- und benzinfest mit Metall-Anschlüssen, leitfähig Art-Nr: 07047000 mit Kunst.-Anschl.- Art-Nr: 07011000 mit V2A-Anschlüssen, leitfähig Art-Nr: 07147000	Schlauch, 3,0m, öl- und benzinfest, mit Metall-Anschlüssen, leitfähig Art-Nr: 10028000 mit V2A-Anschlüssen, leitfähig Art-Nr: 11028000
	Schlauch, 2,5 m, Kunststoff, mit Metall-Anschlüssen, ableitfähig Art-Nr: 03515000 mit V2A-Anschlüssen, ableitfähig Art-Nr: 13035000	Schlauch, 3,0 m, Kunststoff mit V2A-Anschlüssen, ableitfähig Art-Nr: 05014000 mit Kunststoff-Anschlüssen, ableitfähig Art-Nr: 05045000	Schlauch, 3,0 m, Kunststoff mit Metall-Anschlüssen, ableitfähig Art-Nr: 07044000 mit Kunststoff-Anschlüssen, ableitfähig Art-Nr: 07005000	
		Schlauch, 3,0 m Metall mit V2A-Anschlüssen, leitfähig Art-Nr: 05015000	Schlauch, 3,0 m Metall mit Metall-Anschlüssen, leitfähig Art-Nr: 07046000 mit V2A-Anschlüssen, leitfähig Art-Nr: 07046300	Schlauch, 3,0 m Metall mit Metall-Anschlüssen, leitfähig Art-Nr: 10035000
	Schlauch, 2,5 m, Gummi, mit V2A-Anschlüssen, ableitfähig und leitfähig, Art-Nr: 03612000	Schlauch, 3,0 m, Gummi, mit V2A-Anschlüssen, ableitfähig und leitfähig Art-Nr: 05115000 mit Kunststoff-Anschl., ableitfähig Art-Nr: 05116000	Schlauch, 3,0 m, Gummi, mit V2A-Anschlüssen, ableitfähig und leitfähig Art-Nr: 07119000 mit Kunststoff-Anschl., ableitfähig Art-Nr: 07110000	







Zubehör für den Staub-Ex-Bereich

35 mm-Anschluß

50 mm-Anschluß

70 mm-Anschluß

100 mm-Anschluß

	Schlauch, 2,5 m, öl- und benzinfest, mit V2A-Anschlüssen ableitfähig und leitfähig Art-Nr: 03613000	Schlauch, 3,0 m, öl- und benzinfest, mit V2A-Anschlüssen, ableitfähig und leitfähig Art-Nr: 05128000 mit Kunststoff-Anschl., ableitfähig Art-Nr: 05094000	Schlauch, 3,0 m, öl- und benzinfest, mit V2A-Anschlüssen, ableitfähig und leitfähig Art-Nr: 07101000 mit Kunststoff-Anschl., ableitfähig Art-Nr: 07102000	Schlauch, 3,0 m, öl- und benzinfest, mit V2A-Anschlüssen ableitfähig und leitfähig Art-Nr: 11017000
	Schlauch, 2,5 m, öl- und benzinfest, leichte Ausführung, mit Metall-Anschlüssen, leitfähig Art-Nr: 19737000	Schlauch, 3,0 m öl- und benzinfest, leichte Ausführung, mit V2A-Anschlüssen, leitfähig Art-Nr: 19098000 mit Kunststoff-Anschlüssen Art-Nr: 19188000	Schlauch, 3,0 m öl-benzinfest, I. Ausf. mit Metall-Anschl., leitfähig Art-Nr: 07057000 mit V2A-Anschl., leitfähig Art-Nr: 19641000 mit Kunstst.-Anschl.-Art-Nr: 19640000	Schlauch, 3,0 m öl- und benzinfest, leichte Ausführung mit Metall-Anschlüssen, leitfähig Art-Nr: 19953003 mit V2A-Anschlüssen, leitfähig Art-Nr: 19953103
		Schlauch, 3,0 m Metall mit Kunststoffummantelung, mit V2A-Anschlüssen, leitfähig Art-Nr: 05227103		
	Gebogenes Ansatzrohr, ohne Druckpinn, V2A Art-Nr: 03607000	Gebogenes Ansatzrohr 1 Druckpinn, Metall-Art-Nr: 05010000 2 Druckpinn, Metall-Art-Nr: 05075000 1 Druckp., V2A-Art-Nr: 05122002 2 Druckp., V2A- Art-Nr: 05122000	Gebogenes Ansatzrohr 1 Druckpinn, Metall-Art-Nr: 07059000 2 Druckpinn, Metall-Art-Nr: 07059001 1 Druckpinn, V2A - Art-Nr: 07105002 2 Druckp., V2A - Art-Nr: 07105001	Gebogenes Ansatzrohr 2 Druckpinn, Metall Art-Nr: 10010000 2 Druckpinn, V2A Art-Nr: 10010001
		Gebogenes Ansatzrohr Kunststoff, ableitfähig 1 Druckpinn - Art-Nr: 05090000 2 Druckpinn Art-Nr: 05090001		
		Handrohr, V2A, 1m, eine Seite eingezogen, andere Seite aufgeweitet mit Loch - Art-Nr: 05135000 mit Druckpinn - Art-Nr: 05121000 Handrohr, Aluminium Art-Nr: 05002008	Handrohr - 1m, mit Griff, eine Seite 30° abgeschragt, andere Seite aufgeweitet mit Loch V2A - Art-Nr: 07106000 Metall - Art.-Nr: 07015000	Handrohr - 1m, mit Griff, eine Seite eingezogen, andere Seite aufgeweitet mit Loch V2A - Art-Nr: 17356000 Metall - Art.-Nr: 10015000







Zubehör für den
Staub-Ex-Bereich

35 mm-Anschluß

50 mm-Anschluß

70 mm-Anschluß

100 mm-Anschluß

	Handrohr - 1,0 m Metall (2-teilig) - Art-Nr: 03502000 V2A (2-teilig) - Art-Nr: 03608000			
			Handrohr, 1m, mit Haltegriff V2A - Art-Nr: 07106000 ST37, verzinkt, mit Loch für Druckpinn Art-Nr: 07015000	Handrohr mit Griff Länge 1m, Metall, verzinkt Art-Nr: 10015000
		Verlängerungsrohr, 1m, Kunststoff, ableitfähig, eine Seite Aludruckguß-Kupplung mit Sterngriffschrauben, andere Seite Schlauchanschluß, V2A Art-Nr: 05053000		
	Fugendüse als gebogenes Ansatzrohr, V2A Art-Nr: 03618000	Fugendüse als gebogenes Ansatzrohr, Metall verz.,o. Pinn-Art-Nr: 05019000 Metall verz.,m. Pinn-Art-Nr: 050190001 V2A, o. Pinn - Art-Nr: 05019000 V2A, m. Pinn - Art-Nr: 050190001	Fugendüse als gebogenes Ansatzrohr, V2A Art-Nr: 07105005 Metall, verzinkt Art-Nr: 07016000	
	Fugendüse, 500 mm lang, V2A Art-Nr: 03611000 Metall, verzinkt Art-Nr: 03631000	Fugendüse, 500 mm lang, V2A, mit Loch für Druckpinn Art-Nr: 05106000		
	Massenabsaugdüse Gummi ölfest, ableitfähig 100 mm breit Art-Nr: 03540000	Massenabsaugdüse Gummi ölfest, ableitfähig 100 mm breit Art-Nr: 05035000 (schwarz)		

Zubehör für den
Staub-Ex-Bereich

35 mm-Anschluß

50 mm-Anschluß

70 mm-Anschluß

100 mm-Anschluß

		Gummimundstück, konisch, abeitfähig Art-Nr: 05013000 konisch ölfest Art-Nr: 05029000	Gummimundstück, konisch, Art-Nr: 07020000	
	Gummimundstück, konisch Art-Nr: 03508000 ableitfähig Art-Nr: 03508011 ölfest Art-Nr: 03539000			
	Bürstenmundstück 300mm, Holzkörper, 45°- Roßhaar-Kst.-Anschluss Art-Nr: 03509000 45°-Roßhaar-V2A-Anschluss Art-Nr: 03509001	Bürstenmundstück, 300mm, Holzkörper, 45°-Roßhaar-Kst. A.-Art-Nr: 05009000 45°-Perlon-Kst. A. - Art-Nr: 17312000 45°-Roßhaar-V2A-A. -Art-Nr:05107000 90°-Roßhaar-Kst.A.-Art-Nr: 19194000		
	Bürstenmundstück für Rohr 300 mm Ø, Holzkörper, 90° Kunststoff-Bogen, Roßhaar Art-Nr: 03506000 45° V2A-Bogen, Roßhaar Art-Nr: 03610000	Bürstenmundstück für Rohr 300 mm Ø, Holzkörper, 90° Kunststoff-Bogen, Roßhaar Art-Nr: 05006000 90° V2A-Bogen, Roßhaar Art-Nr: 05105000		
	Rundbürste, 100mm Ø, Holzkörper, V2A-Anschluss 90° - Roßhaar Art-Nr: 19195000	Rundbürste, 100 mm Ø, Holzkörper, mit Rändelschraube 45°-V2A-Roßhaar Art-Nr: 05104000		
	Rundbürste, 100 mm Ø, Holzkörper, Kunststoff-Anschluss 45° - Roßhaar - Art-Nr: 03510000 45° - Perlonbesatz - Art-Nr: 17306000 90° - Roßhaar - Art-Nr: 17438000	Rundbürste, 100 mm Ø, Holzkörper, Kunststoff-Anschluss 45°-Roßhaar - Art-Nr: 05007000 45°-Perlonbesatz - Art-Nr: 17305000 90°-Roßhaar - Art-Nr: 19193000 90°-Perlonbes. - Art-Nr: 19193001		

Zubehör für den
Staub-Ex-Bereich

35 mm-Anschluß

50 mm-Anschluß

70 mm-Anschluß

100 mm-Anschluß



Rundbürste, 100 mm Ø,
Hozkörper, V2A-Anschluss
45° Winkel
Roßhaarbesatz
Art-Nr: 03609000



Fugendüse Kunststoff
mit V2A-Anschlüssen
Art-Nr: 05016000
mit Kunststoff-Anschluß
Art-Nr: 05016001



Fugendüse, Kunststoff,
konisch,
ölfest
Art-Nr. 03507000



Gummimundstück
spitz
von 10 - 25mm veränderbar
Art-Nr: 03524000

Gummimundstück
spitz
von 10 - 25mm veränderbar
Art-Nr: 05024000



Gummimundstück,
bedingt ölfest, konisch,
graue Ausführung,
Art-Nr: 22986000



Rundbürste, 70 mm Ø
Roßhaarbesatz, 45° Winkel
Gummikörper, schwarz
Art-Nr: 03542000

Rundbürste, 70 mm Ø
Roßhaarbesatz, 45° Winkel
Gummikörper, schwarz
Art-Nr: 05034000







Zubehör für den
Staub-Ex-Bereich

35 mm-Anschluß

50 mm-Anschluß

70 mm-Anschluß

100 mm-Anschluß

			Bodenmundstück, 500 mm breit verzinkt, höhenverstellbar, ohne Drehgelenk Gummileiste - Art-Nr: 07071000 Streifenbürste - Art-Nr: 07070000	
		Industrie-Bodenmundstück Aluguß mit Drehgelenk und ableitfähigen Kunststoffrädern, Höhenverstellung, 400 mm breit, Gummileiste - Art-Nr: 05060040 Streifenbürste - Art-Nr: 05061040		
		Industrie-Bodenmundstück Aluguß mit Drehgelenk und ableitfähigen Kunststoffrädern, 500 mm breit Gummileiste - Art-Nr: 05060000 Streifenbürste - Art-Nr: 05061000		
		Industrie-Bodenmundstück Bronze mit Drehgelenk und Höhenverstellung, 500 mm breit Gummileiste - Art-Nr: 05080000 Streifenbürste - Art-Nr: 05081000		
		Bodenabsaug-Vorrichtung für D1/W2 - Räder 75 mm Ø 600 mm - Art-Nr: 05004000 800 mm - Art-Nr: 05018000 für D2/W3 - Räder 125 mm Ø 600 mm - Art-Nr: 05004001 800 mm - Art-Nr: 05018001	Bodenabsaug-Vorrichtung für D1/W2 - Räder 75 mm Ø 600 mm - Art-Nr: 07001000 800 mm - Art-Nr: 07004000 für D2/W3 - Räder 125 mm Ø 600 mm - Art-Nr: 07001001 800 mm - Art-Nr: 07004001	
	Bodenmundstück, 360mm breit, leichte Metallausführung, Gummileiste Art-Nr: 14120002 Streifenbürste Art-Nr: 14120001			







Zubehör für den
Staub-Ex-Bereich

35 mm-Anschluß

50 mm-Anschluß

70 mm-Anschluß

100 mm-Anschluß

		Winkelmuffe, 45° Metall verzinkt Art-Nr: 05064000		
	Winkelmuffe, 90° V2A Art-Nr: 17294001	Winkelmuffe, 90°, Metall verzinkt mit Rändelschraube, 320 mm lang Art-Nr: 05065000		
			Gabelstück, 70 / 2 x 70 mm Metall verzinkt Art-Nr: 09720000 V2A Art-Nr: 18048000	Gabelstück, 100 / 2 x 70 mm Metall verzinkt Art-Nr: 09793000 V2A Art-Nr: 09788001
				Gabelstück, 100 / 3 x 50 mm Metall verzinkt Art-Nr: 09789000
		Gabelstück, 50 / 2x50 mm, Metall verzinkt Art-Nr: 09716000 V2A Art-Nr: 17486000	Gabelstück, 70 / 2x50 mm Metall verzinkt Art-Nr: 09718000 V2A 70 / 2x50 mm Art-Nr: 17527000	Gabelstück, 100 / 2x50 mm Metall verzinkt Art-Nr: 22951000 100 / 2x70 mm Art-Nr: 09788000
		Gabelstück, Metall verzinkt 50 / 3x50 mm - Art-Nr: 09717000 V2A 50 / 3x50 mm - Art-Nr: 17486003	Gabelstück, Metall verzinkt 70 / 3x50 mm - Art-Nr: 09719000 V2A 70 / 3x50 mm - Art-Nr: 17796000	Gabelstück, Metall verzinkt 100 / 3x70 mm - Art-Nr: 17370000 100 / 3x50 mm - Art-Nr: 09789000 V2A 100 / 3x70 mm - Art-Nr: 13295000







Zubehör für den
Staub-Ex-Bereich

35 mm-Anschluß

50 mm-Anschluß

70 mm-Anschluß

100 mm-Anschluß

		Reduzierstück - 70/50 mm Metall verzinkt Art-Nr: 30009000 V2A - Art-Nr: 30076000 Kunststoff, ableitfähig Art-Nr: 30080000	Reduzierstück - 100/70 mm Metall verzinkt Art-Nr: 30024000 V2A Art-Nr: 17061000	
	Reduzierstück - 50/35 mm Metall verzinkt Art-Nr: 30075000 V2A Art-Nr: 30077000			
		Reduzierstück - 100/50 mm Metall verzinkt Art-Nr: 18227005		
	Flachdüse, 100 mm breit, 45° Winkel, Kunststoff Art-Nr: 03525000	Flachdüse, 100 mm breit, 45° Winkel, Kunststoff Art-Nr: 05025000		
	Universalbürste Kunststoff Art-Nr: 03526000			
	Heizkörperdüse Aufsatz, Kunststoff passt nur auf Fugendüse Art-Nr: 03504000			

Zubehör für den
Staub-Ex-Bereich

35 mm-Anschluß

50 mm-Anschluß

70 mm-Anschluß

100 mm-Anschluß



Klappdeckelanschluß, 50 mm Ø
Aluminium - Art-Nr: 05033000
mit Reedkontakt-Schließer
Art-Nr: 05050000
mit Reedkontakt-Öffner
Art-Nr: 05070000

Klappdeckelanschluß, 50 mm Ø
Kunststoff, ableitfähig
Art-Nr: 05033050
mit Wechsler
Art-Nr: 05033150

Absaugarm, mit V2A-Trichter
Auslage 2 m, Metall,
Art-Nr: 09122000
Auslage 3 m, Metall,
Art-Nr: 09122003
Auslage 2 m, V2A,
Art-Nr: 09122010
Auslage 3 m, V2A,
Art-Nr: 09122013
Auslage 2 m, V2A, für Ex-Bereich
Art-Nr: 09122110
Auslage 3 m, V2A, für Ex-Bereich
Art-Nr: 09122113

Verbindungsschlauch zum Sauger
Absaugarm 50 mm Ø
Kunststoff hochflexibel, 1,8m
Art-Nr: 19318000
öl- und benzinfest, 1,8m
Art-Nr: 13266000
Polyethylen, 1,8m
Art-Nr: 09120050

Klappdeckelanschluß, 70 mm Ø,
Aluminium - Art-Nr: 07008000
mit Reedkontakt-Schließer
Art-Nr: 07009000
mit Reedkontakt-Öffner
Art-Nr: 07039000

Absaugarm, mit V2A-Trichter
Auslage 2 m, Metall,
Art-Nr: 09125000
Auslage 3 m, Metall,
Art-Nr: 09125003
Auslage 2 m, V2A,
Art-Nr: 09125010
Auslage 3 m, V2A,
Art-Nr: 09125013
Auslage 2 m, V2A, für Ex-Bereich
Art-Nr: 09125110
Auslage 3 m, V2A, für Ex-Bereich
Art-Nr: 09125113

Verbindungsschlauch zum Sauger
Absaugarm 70 mm Ø
Kunststoff hochflexibel, 1,8m
Art-Nr: 19319000
Polyethylen, 1,8m
Art-Nr: 09120070

Absaugarm, mit V2A-Trichter
Auslage 2 m, Metall,
Art-Nr: 09128000
Auslage 3 m, Metall,
Art-Nr: 09128002
Auslage 2 m, V2A,
Art-Nr: 09128010
Auslage 3 m, V2A,
Art-Nr: 09128011

Verbindungsschlauch zum Sauger
Absaugarm 100 mm Ø
Kunststoff hochflexibel, 1,8m
Art-Nr: 19320000
öl- und benzinfest, 1,8m
Art-Nr: 13033000



Zubehör für den Gas-Ex Bereich

35 mm-Anschluß

50 mm-Anschluß

70 mm-Anschluß

100 mm-Anschluß



Schlauch, 2,5 m, Kunststoff, mit Metall-Anschlüssen, ableitfähig
Art-Nr: 03515000
mit V2A-Anschlüssen, ableitfähig
Art-Nr: 13035000

Schlauch, 3,0 m, Kunststoff mit V2A-Anschlüssen, ableitfähig
Art-Nr: 05014000
mit Kunststoff-Anschlüssen, ableitfähig
Art-Nr: 05045000

Schlauch, 3,0 m, Kunststoff mit Metall-Anschlüssen, ableitfähig
Art-Nr: 07044000
mit Kunststoff-Anschlüssen, ableitfähig
Art-Nr: 07005000



Schlauch, 2,5 m, Gummi, ableitfähig und leitfähig mit V2A-Anschlüssen
Art-Nr: 03612000

Schlauch, 3,0 m, Gummi, ableitfähig und leitfähig mit V2A-Anschlüssen, leitfähig
Art-Nr: 05115000
mit Kunststoff-Anschl., ableitfähig
Art-Nr: 05116000

Schlauch, 3,0 m, Gummi, ableitfähig und leitfähig mit V2A-Anschlüssen, leitfähig
Art-Nr: 07109000
mit Kunststoff-Anschl., ableitfähig
Art-Nr: 07110000



Schlauch, 2,5 m, öl- und benzinfest, ableitfähig und leitfähig mit V2A-Anschlüssen
Art-Nr: 03613000

Schlauch, 3,0 m, öl- und benzinfest, leitfähig, mit V2A-Anschlüssen, ableitfähig
Art-Nr: 05128000
mit Kunststoff-Anschl., ableitfähig
Art-Nr: 05094000

Schlauch, 3,0 m, öl- und benzinfest, leitfähig mit V2A-Anschlüssen, ableitfähig
Art-Nr: 07101000
mit Kunststoff-Anschl., ableitfähig
Art-Nr: 07102000

Schlauch, 3,0 m, öl- und benzinfest, ableitfähig und leitfähig, mit V2A-Anschlüssen
Art-Nr: 11017000



Gebogenes Ansatzrohr, ohne Druckpinn, V2A
Art-Nr: 03607000

Gebogenes Ansatzrohr, 1 Druckp., V2A
Art-Nr: 05122002
2 Druckp., V2A
Art-Nr: 05122000

Gebogenes Ansatzrohr 1 Druckpinn, V2A
Art-Nr: 07105002
2 Druckp., V2A
Art-Nr: 07105001

Gebogenes Ansatzrohr 2 Druckpinn, V2A
Art-Nr: 10010001



Gebogenes Ansatzrohr Kunststoff, ableitfähig
1 Druckpinn
Art-Nr: 05090000
2 Druckpinn
Art-Nr: 05090001



Handrohr, V2A, 1m, eine Seite eingezogen, andere Seite aufgeweitet mit Loch
Art-Nr: 05135000
mit Druckpinn
Art-Nr: 05121000

Handrohr, V2A, 1m, mit Griff, eine Seite 30° abgeschrägt, andere Seite aufgeweitet mit Loch
Art-Nr: 07106000

Handrohr, V2A, 1m, mit Griff, eine Seite eingezogen
Art-Nr: 17356000



Zubehör für den Gas-Ex Bereich

35 mm-Anschluß

50 mm-Anschluß

70 mm-Anschluß

100 mm-Anschluß



Verlängerungsrohr, Kunststoff, 1m, ableitfähig, eine Seite Aludruckguß-Kupplung mit Sterngriffschrauben, andere Seite Schlauchanschluß, V2A
Art-Nr: 05053000



Fugendüse als gebogenes Ansatzrohr, V2A
Art-Nr: 03618000

Fugendüse als gebogenes Ansatzrohr, V2A ohne Pinn mit Pinn
Art-Nr: 05019000
Art-Nr: 05019001

Fugendüse als gebogenes Ansatzrohr, V2A
Art-Nr: 07105005



Fugendüse, 500 mm lang, V2A
Art-Nr: 03611000

Fugendüse, 500 mm lang, V2A, mit Loch für Druckpinn
Art-Nr: 05106000



Winkelmuffe, 90° V2A
Art-Nr: 17294001



Massenabsaugdüse Gummi ölfest, ableitfähig 100 mm breit
Art-Nr: 03540000

Massenabsaugdüse Gummi ölfest, ableitfähig 100 mm breit
Art-Nr: 05035 (schwarz) bedingt ölfest
Art-Nr: 05011004 (grau)



Gummimundstück, konisch ableitfähig
Art-Nr: 03508011

Gummimundstück, konisch, ableitfähig
Art-Nr: 05013000
konisch ölfest
Art-Nr: 05029000

Gummimundstück, konisch, ableitfähig
Art-Nr: 07020000



Zubehör für den Gas-Ex Bereich

35 mm-Anschluß

50 mm-Anschluß

70 mm-Anschluß

100 mm-Anschluß



Klappdeckelanschluß, 50 mm Ø
Kunststoff, ableitfähig
Art-Nr: 05033050
mit Wechsler
Art-Nr: 05033150



Klappdeckelanschluß, 50 mm Ø
Aluminium - Art-Nr: 05033000
mit Reedkontakt-Schließer
Art-Nr: 05050000
mit Reedkontakt-Öffner
Art-Nr: 05070000

Klappdeckelanschluß, 70 mm Ø,
Aluminium - Art-Nr: 07008000
mit Reedkontakt-Schließer
Art-Nr: 07009000
mit Reedkontakt-Öffner
Art-Nr: 07039000



Industrie-Bodenmundstück
Bronze mit Drehgelenk und
Höhenverstellung,
500 mm breit
Gummileiste - Art-Nr: 05080000
Streifenbürste - Art-Nr: 05081000



Gabelstück,
70 / 2 x 70 mm
V2A
Art-Nr: 18048000

Gabelstück,
100 / 2 x 70 mm
V2A
Art-Nr: 09788001



Gabelstück
50 / 2x50mm
V2A
Art-Nr: 17486000

Gabelstück,
V2A
70 / 2x50 mm
Art-Nr: 17527000

Gabelstück
V2A
100 / 2x100 mm
Art-Nr: 18401000



Gabelstück,
V2A
50 / 3x50 mm
Art-Nr: 17486003

Gabelstück,
V2A
70 / 3x50 mm
Art-Nr: 17796000

Gabelstück,
V2A
100 / 3x70 mm
Art-Nr: 13295000



Zubehör für den Gas-Ex Bereich

35 mm-Anschluß

50 mm-Anschluß

70 mm-Anschluß

100 mm-Anschluß



Reduzierstück
70/50 mm
V2A
Art-Nr: 30076000

Reduzierstück
70/50 mm
Kunststoff, ableitfähig
Art-Nr: 30080000

Reduzierstück
50/35 mm
V2A
Art-Nr: 30077000

Absaugarm, mit V2A-Trichter
Auslage 2 m, V2A, für Ex-Bereich
Art-Nr: 09122110
Auslage 3 m, V2A, für Ex-Bereich
Art-Nr: 09122113

Verbindungsschlauch zum Sauger
Absaugarm 50 mm Ø
Polyethylen, 1,8m
Art-Nr: 09120050

Reduzierstück
100/70 mm
V2A
Art-Nr: 17061000

Absaugarm, mit V2A-Trichter
Auslage 2 m, V2A, für Ex-Bereich
Art-Nr: 09125110
Auslage 3 m, V2A, für Ex-Bereich
Art-Nr: 09125113

Verbindungsschlauch zum Sauger
Absaugarm 50 mm Ø
Polyethylen, 1,8m
Art-Nr: 09120070

Weiteres Zubehör



Zubehörcorb für eine WS2
Schallhaube
Montage auf dem Sauger

Art-Nr: 25175001



Zubehörcorb komplett montiert.
Für Modell WS3/D2,
Stahlrohr, pulverbeschichtet

Art-Nr: 35210000



Schlauchhalter komplett montiert
an der Schallhaube über dem
Kesselanschluß.

Für: Modelle D1/W2/D2/W3
Art-Nr: 14106100 (rot)
Art-Nr: 14106107 (schwarz)

Schlauchhalter komplett montiert
seitlich an dem Gehäuse
Für Modell D1/W2/D2/W3)
Art-Nr: 14106102 (rot)
Art-Nr: 14106106 (schwarz)



Zubehörhalter zur Aufnahme von Zubehör
mit 50 mm, V2A, montiert auf einer
W2/D1 oder D2 Schallhaube.

Zwei konisch zulaufende Rohre
Art-Nr: 35210002

Drei konisch zulaufende Rohre
Art-Nr: 35210003
Montiert an der rechten Seite an ein
W2/D1 oder D2 Gehäuse
Art-Nr: 35210004



Zubehörcorb komplett montiert.
Für Modell WS2/D1,
Stahlrohr, pulverbeschichtet

Art-Nr: 35210001



Kabelaufroller montiert am D1/D2 Sauger
eingerollt max. 1,0 kW, ausgez. max. 3,0 kW,
inkl. thermische Überlastsicherung
Spannung: 400V, Abzuglänge: 10 m
Art-Nr: 252141410
Spannung: 400V, Abzuglänge: 20 m
Art-Nr: 252141420
Spannung: 230V, Abzuglänge: 10 m
Art-Nr: 252141210
Spannung: 230V, Abzuglänge: 20 m
Art-Nr: 252141220

Weiteres Zubehör



Vorfilterzelle aus Jute
für 50 l Tonne
Art-Nr: 09791000
für 110 l Tonne
Art-Nr: 21562000
für 200 l Tonne
Art-Nr: 09760000



Einlegekorb
aus V2A für Einlegetüte in
D1/W2 Staubwanne, 30 Liter
Art-Nr: 09851100



Vorfilterzelle aus Vlies
für 50 Liter-Tonne
Art-Nr: 09860050

Vorfilterzelle aus Vlies
für 100 Liter-Tonne
Art-Nr: 09860000



Entsorgungsbehälter, ca. 50 Ltr
für WS 3, DS 2
mit Deckel und Spannring
Art-Nr: 30000000
mit Deckel, Spannring und Loch
mit 100 mm-Öffnung
Art-Nr: 30000001



Staubfilterbeutel
für DS 1/WS 2
5 Stück
Art-Nr: 13325000



Entsorgungswanne, ca. 30 Ltr
für W 2, D 1
mit Deckel - Art-Nr: 24000000
ohne Deckel - Art-Nr: 24003000



Ruwac
Industriesauger

RUWAC
Industriesauger GmbH

Westhoyeler Str. 25
49328 Melle-Riemsloh

Telefon: 0 52 26 - 98 30-0
Telefax: 0 52 26 - 98 30-44

Web: www.ruwac.de
E-Mail: ruwac@ruwac.de